


R O M Â N I A



JUDEȚUL VÂLCEA
CONSILIUL JUDEȚEAN VÂLCEA

Str. General Prapongescu nr. 1 / 240595 - Râmnicu Vâlcea
Cod fiscal: 2540929, Telefon: 0250/73.29.01, 0746/11.63.11, 0746/11.63.12, Fax: 0250/73.56.17
E-mail: consiliu@cjvalcea.ro; www.cjvalcea.ro




Nr. *663* din *14.01.2013*
B2

MINISTERUL FINANȚELOR PUBLICE
DIRECȚIA GENERALĂ DE TREZORERIE ȘI DATORIE PUBLICĂ

Str. Apolodor nr.17, sector 5, cod poștal 050741
- BUCUREȘTI -

Urmare împrumutului contractat de către Consiliul Județean Vâlcea la RAIFFEISEN BANK SA și în conformitate cu prevederile art.62 alin.(2) din Legea nr.273/2006 privind finanțele publice locale, cu modificările și completările ulterioare, vă transmitem alăturat Anexa nr.3 "Situția privind finanțarea rambursabilă contractată direct, fără garanția statului, sau garantată de unitatea administrativ-teritorială", la data de 12.01.2013

Vă mulțumim pentru colaborare.



PREȘEDINTE,

Jon Cîlea
Jon Cîlea

SECRETAR AL JUDEȚULUI,

Constantin Diriea
Constantin Diriea

SITUAȚIA
privind finanțarea rambursabilă contractată direct, fără garanția statului, sau
garantată de unitatea administrativ-teritorială

1. Nr. și dată semnare contract/acord: 1221/14/28.01.2011
2. Dată intrare în vigoare: 28.01.2011
3. Nr. și dată semnare act(e) adițional(e) la contract/acord:
4. Nr. și dată semnare contract/acord de garantare: 14/ANEXA 5/28.01.2011
5. Dată intrare în vigoare: 28.01.2011
6. Nr. și dată semnare act(e) adițional(e) la contract/acord:
7. Unitate administrativ-teritorială împrumutată/garantă: CONSILIUL JUDEȚEAN VALCEA
8. Adresă completă, telefon/fax, e-mail: Rm.Valcea, str.G-ral Praporgescu nr.1, 0250732901, fax 0250735617
9. Persoană împuternicită: Pavel Magdalena-titular, Krieb Mariana-in lipsa titularului
10. Garantat:
11. Finanțator: RAIFFEISEN BANK SA

Destinație finanțare rambursabilă: Modernizare DJ 676B Glavile-Olteanca-Lapusata, km 8+000-13+132 (5.132 km), Modernizare DJ 677C lim.jud.Olt-Lungesti-Ramesti-(DJ 677), km 1+648-4+148 si km 7+948-10+948, comuna Lungesti (5.50 km), Reabilitare si modernizare DJ 650DN -Ocnele Mari-Bunesti, km 5+800-11+000 (5.20 km), Reabilitare si modernizare DJ 643 lim.jud.Olt-Lalosu-Fauresti-Ganesti, km 52+400-78+490 (26.09 km),

12. Modernizare DJ 676A Giulesti-Dozesti-Rosiile, km 0+000-6+000, comuna Fartatesti (6.0 km), Modernizare DJ 677A Creteni (DN 67B)-Mrenesti-Izvoru-Nemoiu-Amarasti-Glavile-Cermegesti-Pesceana-Sirineasa (DJ 677F), km 31+307,46-34+332,46 (3.025 km), Reabilitare DJ 703 P Racovita - Titesti, km. 3+528 - 8+528 (5 km), Reabilitare DJ 649 (DN 67 - Baile Govora - Pietrari), km 5+600 - 8+800 (3,2 km), Modernizare DJ 676 A, Giulesti - Dozesti - Rosiile, km 8+525 - 11+800 (3,275 km).
13. Valoare finanțare (în valuta de contract): 32.500.000 lei
14. Durată finanțare (în luni, de la - până la): , din care: 96, 28.01.2011-31.12.2018
 - perioadă de grație (în luni, de la - până la): de la data primei trageri pana la 31.12.2012
 - perioadă de rambursare (în luni, de la - până la): 72, 01.01.2013-31.12.2018

15. Trageri/Utilizări din finanțare:

Tragere		Plăți către contractori	
Data tragerii	Suma trasă (în valuta de contract)	Data plății	Suma plătită (echivalent lei)
22.06.2011	172.177,38	24.06.2011	691,00
		24.06.2011	9.309,00
		24.06.2011	162.177,38
28.06.2011	655.044,55	30.04.2011	440.000,00
		30.04.2011	27.369,00
		30.04.2011	2.630,70
		05.07.2011	155.278,85
		05.07.2011	20.000,00
		07.07.2011	9.766,00
25.07.2011	673.652,94	27.07.2011	170.947,51
		27.07.2011	17.294,00
		27.07.2011	2.705,43
		28.07.2011	400.000,00
		12.08.2011	23.563,00
		12.08.2011	45.891,00
		16.08.2011	13.252,00
12.08.2011	499.124,00	17.08.2011	2.004,00
		17.08.2011	40.090,00
		17.08.2011	349.690,00
		18.08.2011	107.340,00
29.08.2011	657.775,45	31.08.2011	2.642,00
		31.08.2011	300.000,00

		31.08.2011	17.358,00
		01.09.2011	89.600,00
		01.09.2011	5.000,00
		02.09.2011	196.000,00
		02.09.2011	30.000,00
		05.09.2011	475,00
		05.09.2011	16.700,45
06.09.2011	960.080,18	14.09.2011	300.000,00
		14.09.2011	26.144,00
		14.09.2011	3.856,00
		15.09.2011	284.800,00
		15.09.2011	30.000,00
		16.09.2011	286.000,00
		16.09.2011	20.000,00
		20.09.2011	971,00
		20.09.2011	8.309,18
23.09.2011	1.048.526,55	27.09.2011	1.930,50
		27.09.2011	18.069,50
		27.09.2011	300.000,00
		28.09.2011	119.130,00
		28.09.2011	2.280,50
		28.09.2011	20.540,50
		28.09.2011	11.266,00
		28.09.2011	140.152,41
		29.09.2011	20.000,00
		29.09.2011	268.447,00
		30.09.2011	132.367,14
		30.09.2011	14.343,00
26.10.2011	1.210.166,64	28.10.2011	146.292,73
		28.10.2011	642,00
		28.10.2011	80,00
		28.10.2011	12.833,00
		28.10.2011	27.351,00
		31.10.2011	180.000,00
		31.10.2011	1.978,47
		02.11.2011	389.080,00
		02.11.2011	4.338,05
		08.11.2011	280.000,00
		09.11.2011	138.520,00
		09.11.2011	1.624,00
		09.11.2011	17.041,53
		09.11.2011	10.385,86
14.11.2011	378.588,47	17.11.2011	87.531,00
		18.11.2011	25,86
		18.11.2011	188.267,40
		18.11.2011	71.300,00
		18.11.2011	24.193,00
		18.11.2011	6.414,21
		18.11.2011	857,00
30.11.2011	2.419.874,31	02.12.2011	1.241,00
		02.12.2011	24.805,24
		02.12.2011	282.777,79
		05.12.2011	375.763,23
		05.12.2011	33.127,00
		05.12.2011	149.595,75
		05.12.2011	13.372,25
		06.12.2011	7.421,00
		06.12.2011	5.000,00
		06.12.2011	85.000,00
		06.12.2011	300.000,00

		06.12.2011	2.683,24
		07.12.2011	280.000,00
		07.12.2011	6.000,00
		08.12.2011	30.999,70
		08.12.2011	369.000,30
		09.12.2011	1.648,50
		09.12.2011	7.000,60
		09.12.2011	444.438,71
12.12.2011	879.045,94	19.12.2011	363.620,88
		19.12.2011	2.070,00
		19.12.2011	471.955,46
		19.12.2011	41.399,60
23.12.2011	2.099.684,12	29.12.2011	1.100.000,00
		30.12.2011	146.173,12
		30.12.2011	287.000,00
		30.12.2011	44.800,00
		26.01.2012	400.000,00
		27.01.2012	110.953,00
		27.01.2012	3.513,00
		21.02.2012	7.245,00
09.03.2012	1.872.017,53	20.03.2012	2.079,00
		20.03.2012	601.968,90
		20.03.2012	188,40
		20.03.2012	284,80
		20.03.2012	1.695,57
		20.03.2012	2.563,14
		21.03.2012	8.065,00
		21.03.2012	191.935,00
		21.03.2012	4.759,60
		21.03.2012	200.000,00
		21.03.2012	2.211,10
		06.04.2012	300.000,00
		09.04.2012	191.935,00
		09.04.2012	8.065,00
		10.04.2012	356.267,02
19.04.2012	1.915.393,96	20.04.2012	2.295,00
		20.04.2012	523.263,15
		20.04.2012	45.900,00
		23.04.2012	289.360,00
		23.04.2012	25.383,00
		23.04.2012	1.269,13
		24.04.2012	4.000,00
		24.04.2012	63.306,00
		24.04.2012	721.694,00
		26.04.2012	219.520,45
		26.04.2012	19.274,22
		26.04.2012	129,01
21.05.2012	2.087.212,81	21.05.2012	405.104,20
		21.05.2012	35.536,00
		21.05.2012	1.777,00
		22.05.2012	36.290,00
		22.05.2012	413.710,00
		22.05.2012	5.199,18
		23.05.2012	367.742,00
		23.05.2012	32.258,00
		24.05.2012	183.871,00
		24.05.2012	16.129,00
		28.05.2012	220.289,45
		28.05.2012	19.307,00
		05.06.2012	335.886,98

		05.06.2012	14.113,00
22.06.2012	1.646.819,29	22.06.2012	390.000,00
		22.06.2012	10.000,00
		25.06.2012	50.000,00
		25.06.2012	450.000,00
		26.06.2012	60.000,00
		26.06.2012	6.614,00
		26.06.2012	540.000,00
		27.06.2012	12.275,00
		27.06.2012	127.930,29
11.07.2012	2.673.453,51	11.07.2012	624.390,35
		11.07.2012	54.772,00
		11.07.2012	2.739,00
		12.07.2012	40.323,00
		12.07.2012	459.677,00
		12.07.2012	200.000,00
		12.07.2012	1.775,00
		12.07.2012	3.963,00
		13.07.2012	443.862,91
		13.07.2012	38.935,00
		13.07.2012	59.258,36
		16.07.2012	560.660,63
		16.07.2012	2.261,00
		17.07.2012	180.836,26
03.08.2012	1.622.737,23	03.08.2012	4.139,00
		03.08.2012	100.000,00
		03.08.2012	3.000,00
		03.08.2012	542.108,90
		03.08.2012	47.533,00
		06.08.2012	630.000,00
		06.08.2012	70.000,00
		07.08.2012	9.787,00
		07.08.2012	213.771,33
		10.08.2012	2.378,00
21.08.2012	2.377.036,58	21.08.2012	6.031,00
		21.08.2012	620.000,00
		21.08.2012	60.000,00
		22.08.2012	30.000,00
		22.08.2012	650.000,00
		23.08.2012	30.624,00
		23.08.2012	105.107,57
		23.08.2012	485.909,47
		24.08.2012	385.849,54
		24.08/2012	2.660,00
		24.08.2012	855,00
27.08.2012	813.538,59	29.08.2012	3.267,22
		29.08.2012	60.000,00
		29.08.2012	737.000,00
		30.08.2012	7.927,37
		30.08.2012	5.344,00
14.09.2012	488.421,17	18.09.2012	447.228,17
		18.09.2012	39.231,00
		18.09.2012	1.962,00
25.09.2012	754.037,70	27.09.2012	399.733,61
		27.09.2012	35.064,00
		27.09.2012	290.711,09
		27.09.2012	25.501,00
		27.09.2012	1.275,00
		27.09.2012	1.753,00
15.10.2012	591.856,16	16.10.2012	2.377,00

		16.10.2012	47.539,00
		16.10.2012	541.940,16
09.11.2012	1.167.910,82	12.11.2012	56.452,00
		12.11.2012	5.778,00
		12.11.2012	643.548,00
		13.11.2012	424.864,82
		13.11.2012	37.268,00
05.12.2012	349.639,07	11.12.2012	18.204,00
		11.12.2012	331.435,07
14.12.2012	315.142,80	17.12.2012	25.340,00
		17.12.2012	288.878,93
		17.12.2012	923,87
27.12.2012	2.152.766,92	07.01.2013	3.256,00
		07.01.2013	77.484,00
		07.01.2013	255.727,52
Total cumulat	32.481.724,67	Total cumulat	30.665.425,27

16. Estimări trageri/utilizări din finanțare:

Perioada	Estimare sumă trasă (în valuta de contract)	Estimare sumă plătită (echivalent lei)
2011	11.653.740,53	11.132.029,53
2012	20.846.259,47	21.367.970,47
Total	32.500.000,00	32.500.000,00

17. Plăți efectuate la scadență:

Rate de capital			Dobânzi			Comisioane		
Data plății	Valoare (în valuta de contract)	% din valoare finanțare	Data plății	Valoare (în valuta de contract)	% aplicat	Data plății	Valoare (în valuta de contract)	% aplicat
27.12.2012	450.725,48		07.07.2011	627,16		10.06.2011	292.620,00	
			29.07.2011	9.052,00		16.06.2011	33.380,00	
			02.09.2011	5.908,26		07.07.2011	1.654,44	
			07.09.2011	363,42		02.08.2011	3.002,00	
			03.10.2011	19.963,52		02.09.2011	4.000,00	
			28.10.2011	16.445,00		08.09.2011	1.315,55	
			31.10.2011	23.021,53		03.10.2011	9.332,76	
			02.12.2011	34.608,39		28.10.2011	11.753,10	
			14.12.2011	300,00		02.12.2011	4.899,20	
			11.01.2012	54.383,53		13.12.2011	133,05	
			01.02.2012	66.735,92		12.01.2012	23.307,48	
			28.02.2012	50.000,00		31.01.2012	23.307,48	
			29.02.2012	12.112,71		28.02.2012	23.307,48	
			29.03.2012	50.000,00		29.03.2012	27.051,52	
			30.03.2012	10.000,00		25.04.2012	30.882,70	
			05.04.2012	9.953,32		28.05.2012	35.056,73	
			13.04.2012	1.600,00		27.06.2012	38.350,37	
			25.04.2012	73.800,59		27.07.2012	43.697,28	
			28.05.2012	82.307,41		27.08.2012	51.696,82	
			27.06.2012	83.903,66		29.08.2012	1.627,08	
			27.07.2012	97.915,32		26.09.2012	55.808,32	
			27.08.2012	114.624,66		29.10.2012	56.992,53	
			29.08.2012	707,33		27.11.2012	59.328,35	
			26.09.2012	125.543,65		27/12.2012	64.963,45	
			29.10.2012	137.481,90				
			27.11.2012	150.000,00				
			29.11.2012	51.381,09				
Total cumulat		X	Total cumulat	1.282.740,37	X	Total cumulat	897.467,69	X


18. Plăți aflate la scadență și neefectuate:

Rate de capital			Dobânzi			Comisioane		
Data scadenței	Valoare (în valuta de contract)	% din valoare finanțare	Data plății	Valoare (în valuta de contract)	% aplicat	Data plății	Valoare (în valuta de contract)	% aplicat
...
...
...
Total cumulat	...	X	Total cumulat	...	X	Total cumulat	...	X

19. Plăți de arierate:

Rate de capital			Dobânzi			Comisioane		
Data scadenței	Valoare (în valuta de contract)	% din valoare finanțare	Data plății	Valoare (în valuta de contract)	% aplicat	Data plății	Valoare (în valuta de contract)	% aplicat
...
...
...
Total cumulat	...	X	Total cumulat	...	X	Total cumulat	...	X

Data: 12.01.2013



DIRECTOR EXECUTIV,
Mircea Predescu